

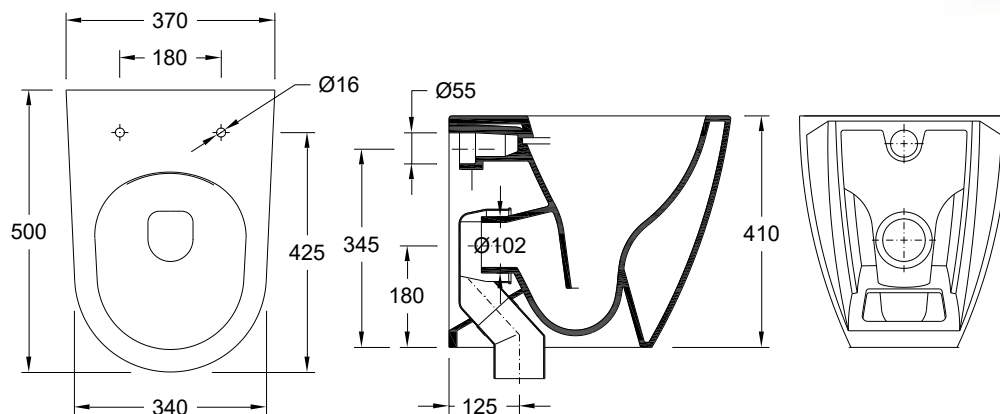
Características | Especificaciones


Material Material	Porcelana Vitrificada
Descarga Descarga	Vertical
Fixação Fijación	Ao Chão Al Suelo
Volume de descarga Volumen de descarga	2,5/4L

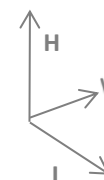
Garantia
Garantía

Outras características técnicas
Otras especificaciones técnicas

41541XX2V
[Cores](#) | [Colores](#)

Desenho Técnico | Diseño Técnico

Dimensões | Dimensiones (mm)

	L	W	H
28	500	370	410


Componentes | Componentes

Incluído Incluido	41541002	Bacia Normal BTW Descarga Vertical Inodoro p/ Tanque Empotrado BTW Salida Vertical
	55114011	Curva de descarga vertical Manguito de descarga vertical
	55185030	Kit de fixação lateral p/ bacia compacta e bidé Kit de fijación p/ inodoro compacto y bidé
Necessário Requerido	Tanque Cerâmico ou Fluxómetro Tanque Cerámico ou Fluxor	
	Tanque Plástico ou Mecanismo Tanque Plástico ou Mecanismo	
	Tampo Normal ou Soft-close Tapa normal o de cierre suave	

Recomendações | Recomendaciones!

Material Material	Tipo de Peça Tipo de pieza	Detergentes Detergentes		Material de Limpeza Material de Limpieza		Outras Recomendações Otras recomendaciones	
						Atenção / Atención	
Cerâmicos Cerámicos							Evitar deixar e cair objetos Evite dejar caer objetos
Metálicos Metálicos		Ácidos e Bases Acetona Álcool Amoníaco Abrasivos	Sabão Neutro Jabón Neutro	Abrasivos Abrasivos	Pano Suave Tejido suave		Não se colocar na superfície do tampo No se pone sobre la superficie superior
Plásticos/ Resinas/ Plásticos/ Resinas		Ácidos e Bases Acetona Álcool Amoníaco Abrasivos					Não forçar a descida soft-close No fuerce el descenso de la tapa empotrada

- PT - Outras recomendações mais específicas podem acompanhar os produtos comercializadas. Recomendamos que siga as recomendações e instruções indicadas.
EN - Other particular recommendations can be attached complementarily with the traded products. We strongly advise you to follow the recommendations and instructions indicated.

Specifications | Spécifications



Material
Matériel **Vitreous China**

Outlet system
Évacuation **Vertical**
Verticale

Fixing
Fixation **To the Floor | Au Sol**

Discharge volume
Volume de décharge **2,5/4L**

Warranty
Garantie

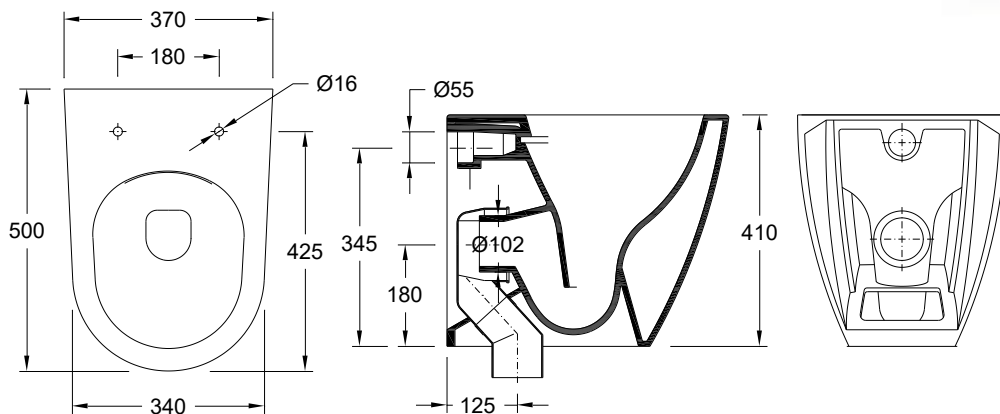
Other technical features
Autres caractéristiques techniques



41541XX2V
[Colours](#) | [Couleurs](#)

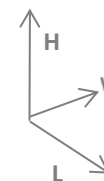


Technical Drawing | Dessin technique



Dimensions | Dimensions (mm)

	L	W	H
28	500	370	410



Components | Composants

Included Inclus	41541002	Concealed WC BTW Vertical Outlet Cuvette Normale BTW Sortie Verticale
	55114011	Vertical discharge curve Réducteur de puissance p/ cuvette Rimless
	55185030	Fixing kit for CC WC and bidet Kit d'installation latérale pour cuvette compacte et bidet
Required Nécessaire	Ceramic Cistern or Flowmeter Réservoir en céramique ou Fluxomètre	
	Plastic Cistern or Mechanism Réservoir en plastique ou Mécanisme	
	Normal or soft-close Toilet seat Abattant normal ou soft-close	

Recommendations | Recommandations!

Material Matériaux	Type of product Type de pièce	Detergents Détergents		Cleaning kit Matériel de Nettoyage		Other Recommendations Autres Recommandations
		✗	✓	✗	✓	
Ceramics Céramique		Abrasives Abratifs	Acid and basic weak Neutral Soap Acides et bases faibles Savon Neutre	✗	✓	Not dropping objects Évitez de faire tomber des objets
Metals Métallique		Acid and Basic Acetone Alcohol Ammonia Abrasives	Neutral Soap Savon Neutre	Abrasives Abratifs	Cleaning Cloth Chiffon doux	Weight on cover Ne vous tenez pas sur la surface supérieure
Plastics/Resins Plastiques/Résines		Acid and basic Acetone Alcohol Ammoniac Abratifs				Effort on soft-close Ne forcez pas la descente en douceur

- PT - Outras recomendações mais específicas podem acompanhar os produtos comercializadas. Recomendamos que siga as recomendações e instruções indicadas.
EN - Other particular recommendations can be attached complementarily with the traded products. We strongly advise you to follow the recommendations and instructions indicated.

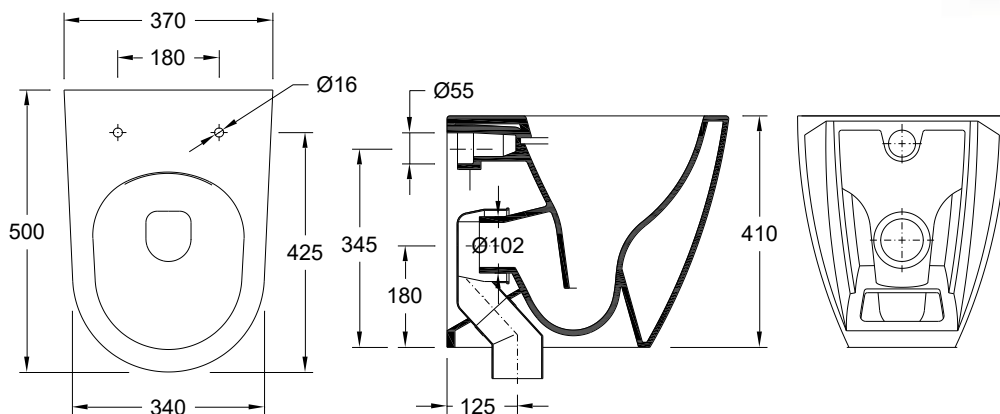
Características | Especificaciones


Material Material	Porcelana Vitrificada
Descarga Descarga	Horizontal
Fixação Fijación	Ao Chão Al Suelo
Volume de descarga Volumen de descarga	2,5/4L

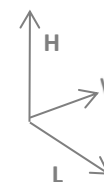
Garantia
Garantía

Outras características técnicas
Otras especificaciones técnicas

41541XX2H
[Cores](#) | [Colores](#)

Desenho Técnico | Diseño Técnico

Dimensões | Dimensiones (mm)

	L	W	H
28	500	370	410


Componentes | Componentes

Incluído Incluido	41541002	Bacia Normal BTW Descarga Horizontal Inodoro p/ Tanque Empotrado BTW Salida Horizontal
	55040010	Tubo de descarga horizontal 250 mm Manguito de descarga horizontal 250 mm
	55185030	Kit de fixação lateral p/ bacia compacta e bidé Kit de fijación p/ inodoro compacto y bidé
Necessário Requerido	Tanque Cerâmico ou Fluxómetro Tanque Cerámico ou Fluxor	
	Tanque Plástico ou Mecanismo Tanque Plástico ou Mecanismo	
	Tampo Normal ou Soft-close Tapa normal o de cierre suave	

Recomendações | Recomendaciones!

Material Material	Tipo de Peça Tipo de pieza	Detergentes Detergentes		Material de Limpeza Material de Limpieza		Outras Recomendações Otras recomendaciones	
						Atenção / Atención	
Cerâmicos Cerámicos							Evitar deixar e cair objetos Evite dejar caer objetos
Metálicos Metálicos		Ácidos e Bases Acetona Álcool Amoníaco Abrasivos	Sabão Neutro jabón Neutro	Abrasivos Abrasivos	Pano Suave Tejido suave		Não se colocar na superfície do tampo No se pone sobre la superficie superior
Plásticos/ Resinas/ Plásticos/ Resinas		Ácidos e Bases Acetona Álcool Amoníaco Abrasivos					Não forçar a descida soft-close No fuerce el descenso de la tapa empotrada

- PT - Outras recomendações mais específicas podem acompanhar os produtos comercializadas. Recomendamos que siga as recomendações e instruções indicadas.
 EN - Other particular recommendations can be attached complementarily with the traded products. We strongly advise you to follow the recommendations and instructions indicated.

Specifications | Spécifications



Material Matériel	Vitreous China
Outlet system Évacuation	Horizontal Horizontale
Fixing Fixation	To the Floor Au Sol
Discharge volume Volume de décharge	2,5/4L

Warranty
Garantie



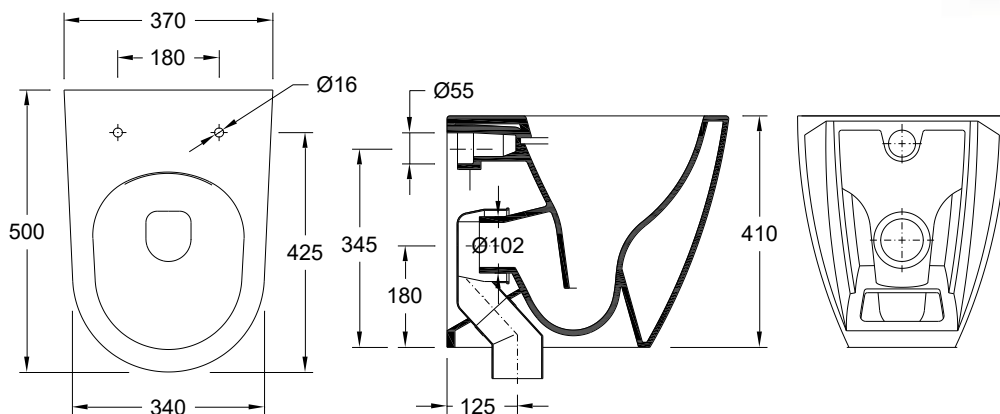
Other technical features
Autres caractéristiques techniques



41541XX2H
[Colours](#) | [Couleurs](#)

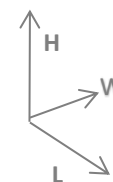


Technical Drawing | Dessin technique



Dimensions | Dimensions (mm)

	L	W	H
28	500	370	410



Components | Composants

Included Inclus	41541002	Concealed WC BTW Horizontal Outlet Cuvette Normale BTW Sortie Horizontale
	55040010	Horizontal discharge tube 250 mm Réducteur de puissance p/ cuvette Rimless
	55185030	Fixing kit for CC WC and bidet Kit d'installation latérale pour cuvette compacte et bidet
Required Nécessaire	Ceramic Cistern or Flowmeter Réservoir en céramique ou Fluxomètre	
	Plastic Cistern or Mechanism Réservoir en plastique ou Mécanisme	
	Normal or soft-close Toilet seat Abattant normal ou soft-close	

Recommendations | Recommandations!

Material Matériaux	Type of product Type de pièce	Detergents Détergents		Cleaning kit Matériel de Nettoyage		Other Recommendations Autres Recommandations
Ceramics Céramique		Abrasives Abratifs	Acid and basic weak Neutral Soap Acides et bases faibles Savon Neutre			Not dropping objects Évitez de faire tomber des objets.
Metallics Métallique		Acid and Basic Acetone Alcohol Ammonia Abrasives	Neutral Soap Savon Neutre	Abrasives Abratifs	Cleaning Cloth Chiffon doux	Weight on cover Ne vous tenez pas sur la surface supérieure. Effort on soft-close Ne forcez pas la descente en douceur.
Plastics/Resins Plastiques/ Résines		Acides et bases Acetone Alcool Ammoniac Abratifs				

- PT - Outras recomendações mais específicas podem acompanhar os produtos comercializadas. Recomendamos que siga as recomendações e instruções indicadas.
EN - Other particular recommendations can be attached complementarily with the traded products. We strongly advise you to follow the recommendations and instructions indicated.